

A07

1050 7018

ИНН 1838011274

КПП 183801001 стр. 001



94ac 93ca 510d 0e80 520d 4ba8 124b 14a0

Форма по КЦД 0710099

Бухгалтерская (финансовая) отчетность

Номер корректировки 0

Отчетный период (код) 34

Отчетный год 2017

ТОВАРИЩЕСТВО СОБСТВЕННИКОВ ЖИЛЬЯ "МОЛОДЕЖНАЯ, 11"

(наименование организации)

Дата утверждения отчетности 31.01.2018

Код вида экономической деятельности по классификатору ОКВЭД 70.32.1

Код по ОКПО

Форма собственности (по ОКФС) 16

Организационно-правовая форма (по ОКОПФ) 94

Единица измерения: (тыс. руб. / млн. руб. - код по ОКЕИ) 384

На 7 страницах с приложением документов или их копий на ... листах

Достоверность и полноту сведений, указанных в настоящем документе, подтверждаю:

- 1 - руководитель
- 2 - уполномоченный представитель

ВЕЧТОМОВА  
ЛИДИЯ  
АЛЕКСЕЕВНА

Подпись



Дата 08.2018

Наименование документа, подтверждающего полномочия представителя

Заполняется работником налогового органа

Сведения о представлении документа

Данный документ представлен (код) ...

на ... страницах

в составе (отметить знаком V)

|         |                          |         |                          |
|---------|--------------------------|---------|--------------------------|
| 0710001 | <input type="checkbox"/> | 0710002 | <input type="checkbox"/> |
| 0710003 | <input type="checkbox"/> | 0710004 | <input type="checkbox"/> |
| 0710005 | <input type="checkbox"/> | 0710006 | <input type="checkbox"/> |


с приложением документов или их копий на ... листах

Дата представления документа

Зарегистрирован за №

Фамилия, И.О.\*

Подпись \*





1050 7025

ИНН 1838011274

КПП 183801001 стр. 002



2928 9957 5105 4e8d ad87 3f81 85bb 2dc2

Местонахождение (адрес)

Почтовый индекс 427961

Субъект Российской Федерации (код) 18

Район \_\_\_\_\_

Город САРАПУЛ Г

Населенный пункт  
(село, поселок и т.п.) \_\_\_\_\_

Улица (проспект,  
переулок и т.п.) МОЛОДЕЖНАЯ УЛ

Номер дома  
(владения) 11

Номер корпуса  
(строения) \_\_\_\_\_

Номер офиса \_\_\_\_\_







1050 7032

ИНН 1838011274

КПП 183801001 Стр. 003




cb35 dff9 510c 4a97 d08e e8a4 710c fa78

## Бухгалтерский баланс

Форма по ОКУД 0710001

| Пояснения <sup>1</sup>        | Наименование показателя                                    | Код строки | АКТИВ                              |                                |   |
|-------------------------------|--|------------|------------------------------------|--------------------------------|---|
|                               |  |            | На отчетную дату отчетного периода | На 31 декабря предыдущего года | На 31 декабря года, предшествующего предыдущему |
| 1                             | 2  | 3          | 4                                  | 5                              | 6   |
| <b>I. ВНЕОБОРОТНЫЕ АКТИВЫ</b> |  |            |                                    |                                |   |
|                               | Нематериальные активы                                      | 1110       |                                    |                                |   |
|                               | Результаты исследований и разработок                       | 1120       |                                    |                                |   |
|                               | Нематериальные поисковые активы                            | 1130       |                                    |                                |   |
|                               | Материальные поисковые активы                              | 1140       |                                    |                                |   |
|                               | Основные средства  | 1150       |                                    |                                |   |
|                               | Доходные вложения в материальные ценности                  | 1160       |                                    |                                |   |
|                               | Финансовые вложения  | 1170       |                                    |                                |   |
|                               | Отложенные налоговые активы                                | 1180       |                                    |                                |   |
|                               | Прочие внеоборотные активы                                 | 1190       |                                    |                                |   |
|                               | Итого по разделу I   | 1100       |                                    |                                |   |
| <b>II. ОБОРОТНЫЕ АКТИВЫ</b>   |  |            |                                    |                                |   |
|                               | Запасы   | 1210       |                                    |                                |   |
|                               | Налог на добавленную стоимость по приобретенным ценностям  | 1220       |                                    |                                |   |
|                               | Дебиторская задолженность                                  | 1230       | 1 0 4 7                            | 4 2 0 0                        |   |
|                               | Финансовые вложения (за исключением денежных эквивалентов) | 1240       |                                    |                                |   |
|                               | Денежные средства и денежные эквиваленты                   | 1250       | 0                                  | 4 2 2                          |   |
|                               | Прочие оборотные активы                                    | 1260       |                                    |                                |   |
|                               | Итого по разделу II  | 1200       | 1 0 4 7                            | 4 6 2 2                        | 0   |
|                               | <b>БАЛАНС</b>  | 1600       | 1 0 4 7                            | 4 6 2 2                        | 0   |





ИНН 1838011274

КПП 183801001 стр. 004



## ПАССИВ

| Пояснения <sup>1</sup>                         | Наименование показателя  | Код строки | На отчетную дату отчетного периода | На 31 декабря предыдущего года | На 31 декабря года, предшествующего предыдущему |
|--|--|------------|------------------------------------|--------------------------------|---|
| 1  | 2  | 3          | 4                                  | 5                              | 6   |
| <b>III. КАПИТАЛ И РЕЗЕРВЫ</b>                  |  |            |                                    |                                |   |
|  | Уставный капитал (складочный капитал, уставный фонд, вклады товарищей) | 1310       |                                    |                                |   |
|  | Собственные акции, выкупленные у акционеров <sup>2</sup>               | 1320       |                                    |                                |   |
|  | Переоценка висоборотных активов  | 1340       |                                    |                                |   |
|  | Добавочный капитал (без переоценки)                                    | 1350       |                                    |                                |   |
|  | Резервный капитал  | 1360       |                                    |                                |   |
|  | Нераспределенная прибыль (непокрытый убыток)                           | 1370       |                                    |                                |   |
|  | Итого по разделу III   | 1300       |                                    |                                |   |
| <b>III. ЦЕЛЕВОЕ ФИНАНСИРОВАНИЕ<sup>3</sup></b> |  |            |                                    |                                |   |
|  | Пасвой фонд  | 1310       |                                    |                                |   |
|  | Целевой капитал  | 1320       |                                    |                                |   |
|  | Целевые средства   | 1350       | 3 8 5                              | 4 2 2                          |   |
|  | Фонд недвижимого и особо ценного движимого имущества                   | 1360       |                                    |                                |   |
|  | Резервный и иные целевые фонды   | 1370       |                                    |                                |   |
|  | Итого по разделу III   | 1300       | 3 8 5                              | 4 2 2                          | 0   |
| <b>IV. ДОЛГОСРОЧНЫЕ ОБЯЗАТЕЛЬСТВА</b>          |  |            |                                    |                                |   |
|  | Заемные средства   | 1410       |                                    |                                |   |
|  | Отложенные налоговые обязательства                                     | 1420       |                                    |                                |   |
|  | Оценочные обязательства  | 1430       |                                    |                                |   |
|  | Прочие обязательства   | 1450       |                                    |                                |   |
|  | Итого по разделу IV  | 1400       |                                    |                                |   |







ИНН 1838011274

КПП 183801001 стр 005



| Пояснения <sup>1</sup>                | Наименование показателя    | Код строки | На отчетную дату отчетного периода | На 31 декабря предыдущего года | На 31 декабря года, предшествующего предыдущему |
|---------------------------------------|----------------------------|------------|------------------------------------|--------------------------------|---|
| 1                                     | 2                          | 3          | 4                                  | 5                              | 6   |
| <b>V. КРАТКОСРОЧНЫЕ ОБЯЗАТЕЛЬСТВА</b> |                            |            |                                    |                                |   |
|                                       | Заемные средства           | 1510       |                                    |                                |   |
|                                       | Кредиторская задолженность | 1520       | 6 6 2                              | 4 2 0 0                        |   |
|                                       | Доходы будущих периодов    | 1530       |                                    |                                |   |
|                                       | Оценочные обязательства    | 1540       |                                    |                                |   |
|                                       | Прочие обязательства       | 1550       |                                    |                                |   |
|                                       | Итого по разделу V         | 1500       | 6 6 2                              | 4 2 0 0                        | 0   |
|                                       | <b>БАЛАНС</b>              | 1700       | 1 0 4 7                            | 4 6 2 2                        | 0   |

**Примечания**

1 Указывается номер соответствующего пояснения к бухгалтерскому балансу и отчету о финансовых результатах

2 Здесь и в других формах отчетов вычитаемый или отрицательный показатель показывается в круглых скобках

3 Заполняется некоммерческими организациями





ИНН 1838011274

КПП 183801001 Стр. 006



## Отчет о финансовых результатах

Форма по ОКУД 0710002

| Пояснения <sup>1</sup> | Наименование показателя   | Код строки | За отчетный год | За предыдущий год |  |
|------------------------|---|------------|-----------------|-------------------|--|
| 1                      | 2   | 3          | 4               | 5                 |  |
|                        | Выручка <sup>2</sup>  | 2110       | 2               | 2                 |  |
|                        | Себестоимость продаж  | 2120       |                 |                   |  |
|                        | Валовая прибыль (убыток)  | 2100       | 2               | 2                 |  |
|                        | Коммерческие расходы  | 2210       |                 |                   |  |
|                        | Управленческие расходы  | 2220       | ( 2 )           | ( 2 )             |  |
|                        | Прибыль (убыток) от продаж  | 2200       |                 |                   |  |
|                        | Доходы от участия в других организациях   | 2310       |                 |                   |  |
|                        | Проценты к получению  | 2320       |                 |                   |  |
|                        | Проценты к уплате   | 2330       |                 |                   |  |
|                        | Прочие доходы   | 2340       |                 |                   |  |
|                        | Прочие расходы  | 2350       |                 |                   |  |
|                        | <b>Прибыль (убыток) до налогообложения</b>  | 2300       |                 |                   |  |
|                        | Текущий налог на прибыль  | 2410       |                 |                   |  |
|                        | в т.ч. постоянные налоговые обязательства (активы)  | 2421       |                 |                   |  |
|                        | Изменения отложенных налоговых обязательств   | 2430       |                 |                   |  |
|                        | Изменение отложенных налоговых активов  | 2450       |                 |                   |  |
|                        | Прочее  | 2460       |                 |                   |  |
|                        | <b>Чистая прибыль (убыток)</b>  | 2400       |                 |                   |  |
|                        | Результат от переоценки внеоборотных активов, не включаемый в чистую прибыль (убыток) периода | 2510       |                 |                   |  |
|                        | Результат от прочих операций, не включаемый в чистую прибыль (убыток) периода                 | 2520       |                 |                   |  |
|                        | Совокупный финансовый результат периода <sup>3</sup>  | 2500       |                 |                   |  |
|                        | <b>СПРАВОЧНО</b>  |            |                 |                   |  |
|                        | Базовая прибыль (убыток) на акцию   | 2900       |                 |                   |  |
|                        | Разводненная прибыль (убыток) на акцию  | 2910       |                 |                   |  |

## Примечания


1 Указывается номер соответствующего пояснения к бухгалтерскому балансу и отчету о финансовых результатах

2 Выручка отражается за минусом налога на добавленную стоимость, акцизов

3 Совокупный финансовый результат периода определяется как сумма строк «Чистая прибыль (убыток)», «Результат от переоценки внеоборотных активов, не включаемый в чистую прибыль (убыток) периода» и «Результат от прочих операций, не включаемый в чистую прибыль (убыток) периода»







ИНН 1838011274

КПП 183801001 Стр. 007



a055 eb8a 5107 e2bf a1cb 18b9 aa32 8f14

## Отчет о целевом использовании средств

Форма по ОКУД 0710006

| Наименование показателя<br>1  | Код<br>строки<br>2 | За отчетный год<br>3 | За предыдущий год<br>4 |
|---|--------------------|----------------------|------------------------|
| Остаток средств на начало отчетного года  | 6100               | 4 2 2                | 1 4                    |
| <b>Поступило средств</b>  |                    |                      |                        |
| Вступительные взносы  | 6210               | _____                | _____                  |
| Членские взносы   | 6215               | _____                | _____                  |
| Целевые взносы  | 6220               | 8 8 6                | 4 2 2 2                |
| Добровольные имущественные взносы и пожертвования   | 6230               | _____                | _____                  |
| Прибыль от приносящей доход деятельности  | 6240               | 2                    | _____                  |
| Прочие  | 6250               | 2 1 5 2              | _____                  |
| Всего поступило средств   | 6200               | 3 0 4 0              | 4 2 2 2                |
| <b>Использовано средств</b>   |                    |                      |                        |
| Расходы на целевые мероприятия  | 6310               | _____                | _____                  |
| в том числе:  |                    |                      |                        |
| социальная и благотворительная помощь   | 6311               | _____                | _____                  |
| проведение конференций, совещаний, семинаров и т.п.                                       | 6312               | _____                | _____                  |
| иные мероприятия  | 6313               | _____                | _____                  |
| Расходы на содержание аппарата управления   | 6320               | ( 2 1 4 )            | ( 1 1 4 7 )            |
| в том числе:  |                    |                      |                        |
| расходы, связанные с оплатой труда (включая начисления)                                   | 6321               | ( 1 2 2 )            | ( 8 4 )                |
| выплаты, не связанные с оплатой труда   | 6322               | _____                | _____                  |
| расходы на служебные командировки и деловые поездки                                       | 6323               | _____                | _____                  |
| содержание помещений, зданий, автомобильного транспорта и иного имущества (кроме ремонта) | 6324               | _____                | _____                  |
| ремонт основных средств и иного имущества   | 6325               | ( 9 2 )              | ( 1 0 6 3 )            |
| прочие  | 6326               | _____                | _____                  |
| Приобретение основных средств, инвентаря и иного имущества                                | 6330               | _____                | _____                  |
| Прочие  | 6350               | ( 2 8 6 3 )          | ( 2 6 6 7 )            |
| Всего использовано средств  | 6300               | ( 3 0 7 7 )          | ( 3 8 1 4 )            |
| Остаток средств на конец отчетного года   | 6400               | 3 8 5                | 4 2 2                  |

